プレキャスト集水桝

プレキャスト集水桝は、現場打設の作業時間を解消した製品です。



■特　長

○ T-25荷重に対応しています。
（グレーチングはT-2からT-25まで対応）

○ 工場製品のため
次工程の作業が速やかに行えます。

○ 開口は工場加工のため
現場での削孔が不要です。

○ 可変側溝・U型側溝・管渠等に対応できます。

■使用例

平　面　図

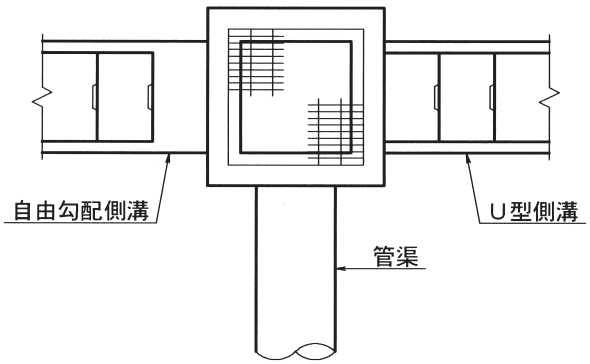

側　面　図

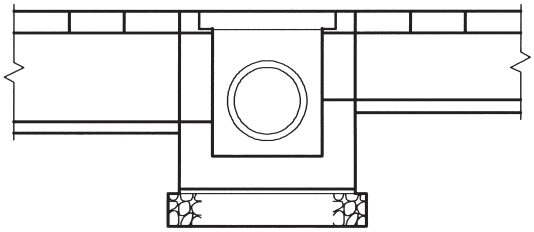

■施工例

■形状図

平　面　図　　側　面　図

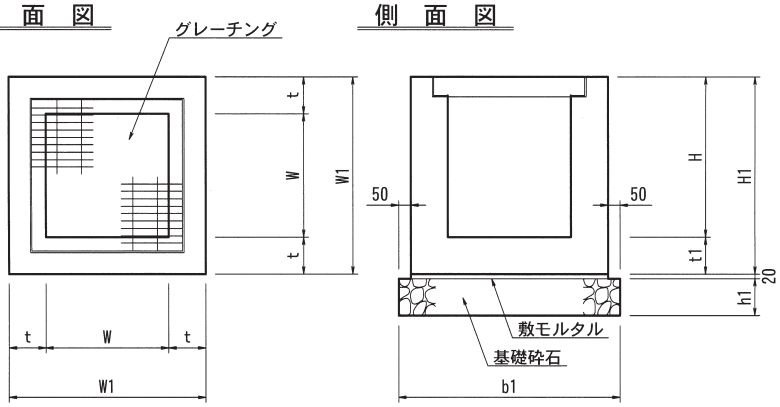

■寸法・参考重量

<400型>

呼び名	寸法（mm）								参考重量
幅×幅×高	W	W1	H	H1	t	t1	h1	b1	(kg)
400×400× 400	400	700	400	550	150	150	150	800	483
400×400× 500	400	700	500	650	150	150	150	800	560
400×400× 600	400	700	600	750	150	150	150	800	638
400×400× 700	400	700	700	850	150	150	150	800	716
400×400× 800	400	700	800	950	150	150	150	800	793
400×400× 900	400	700	900	1050	150	150	150	800	871
400×400×1000	400	700	1000	1150	150	150	150	800	948

<500型>

呼び名	寸法（mm）								参考重量
幅×幅×高	W	W1	H	H1	t	t1	h1	b1	(kg)
500×500× 500	500	800	500	650	150	150	150	900	669
500×500× 600	500	800	600	750	150	150	150	900	759
500×500× 700	500	800	700	850	150	150	150	900	849
500×500× 800	500	800	800	950	150	150	150	900	938
500×500× 900	500	800	900	1050	150	150	150	900	1028
500×500×1000	500	800	1000	1150	150	150	150	900	1118
500×500×1100	500	800	1100	1250	150	150	200	900	1208
500×500×1200	500	800	1200	1350	150	150	200	900	1297
500×500×1300	500	800	1300	1450	150	150	200	900	1387
500×500×1400	500	800	1400	1550	150	150	200	900	1477
500×500×1500	500	800	1500	1650	150	150	200	900	1566

<600型>

呼び名	寸法（mm）								参考重量
幅×幅×高	W	W1	H	H1	t	t1	h1	b1	(kg)
600×600× 600	600	900	600	750	150	150	150	1000	900
600×600× 700	600	900	700	850	150	150	150	1000	1004
600×600× 800	600	900	800	950	150	150	150	1000	1107
600×600× 900	600	900	900	1050	150	150	150	1000	1211
600×600×1000	600	900	1000	1150	150	150	150	1000	1314
600×600×1100	600	900	1100	1250	150	150	200	1000	1418
600×600×1200	600	900	1200	1350	150	150	200	1000	1521
600×600×1300	600	900	1300	1450	150	150	200	1000	1625
600×600×1400	600	900	1400	1550	150	150	200	1000	1728
600×600×1500	600	900	1500	1650	150	150	200	1000	1832

<700型>

呼び名	寸法（mm）								参考重量
幅×幅×高	W	W1	H	H1	t	t1	h1	b1	(kg)
700×700× 700	700	1000	700	850	150	150	150	1100	1166
700×700× 800	700	1000	800	950	150	150	150	1100	1283
700×700× 900	700	1000	900	1050	150	150	150	1100	1401
700×700×1000	700	1000	1000	1150	150	150	150	1100	1518
700×700×1100	700	1000	1100	1250	150	150	200	1100	1635
700×700×1200	700	1000	1200	1350	150	150	200	1100	1753
700×700×1300	700	1000	1300	1450	150	150	200	1100	1870
700×700×1400	700	1000	1400	1550	150	150	200	1100	1987
700×700×1500	700	1000	1500	1650	150	150	200	1100	2105

<800型>

呼び名	寸法（mm）								参考重量
幅×幅×高	W	W1	H	H1	t	t1	h1	b1	(kg)
800×800× 800	800	1100	800	950	150	150	150	1200	1466
800×800× 900	800	1100	900	1050	150	150	150	1200	1597
800×800×1000	800	1100	1000	1150	150	150	150	1200	1728
800×800×1100	800	1100	1100	1250	150	150	200	1200	1860
800×800×1200	800	1100	1200	1350	150	150	200	1200	1991
800×800×1300	800	1100	1300	1450	150	150	200	1200	2122
800×800×1400	800	1100	1400	1550	150	150	200	1200	2253
800×800×1500	800	1100	1500	1650	150	150	200	1200	2384

<900型>

呼び名	寸法（mm）								参考重量
幅×幅×高	W	W1	H	H1	t	t1	h1	b1	(kg)
900×900× 900	900	1200	900	1050	150	150	150	1300	1801
900×900×1000	900	1200	1000	1150	150	150	150	1300	1946
900×900×1100	900	1200	1100	1250	150	150	200	1300	2091
900×900×1200	900	1200	1200	1350	150	150	200	1300	2236
900×900×1300	900	1200	1300	1450	150	150	200	1300	2381
900×900×1400	900	1200	1400	1550	150	150	200	1300	2525
900×900×1500	900	1200	1500	1650	150	150	200	1300	2670

<1000型>

呼び名	寸法（mm）								参考重量
幅×幅×高	W	W1	H	H1	t	t1	h1	b1	(kg)
1000×1000×1000	1000	1300	1000	1150	150	150	150	1400	2170
1000×1000×1100	1000	1300	1100	1250	150	150	200	1400	2329
1000×1000×1200	1000	1300	1200	1350	150	150	200	1400	2487
1000×1000×1300	1000	1300	1300	1450	150	150	200	1400	2646
1000×1000×1400	1000	1300	1400	1550	150	150	200	1400	2805
1000×1000×1500	1000	1300	1500	1650	150	150	200	1400	2964

※グレーチングなしタイプも製作できます。
※上表の規格で対応できない場合は、Iホール（矩形人孔）も準備いたしております。