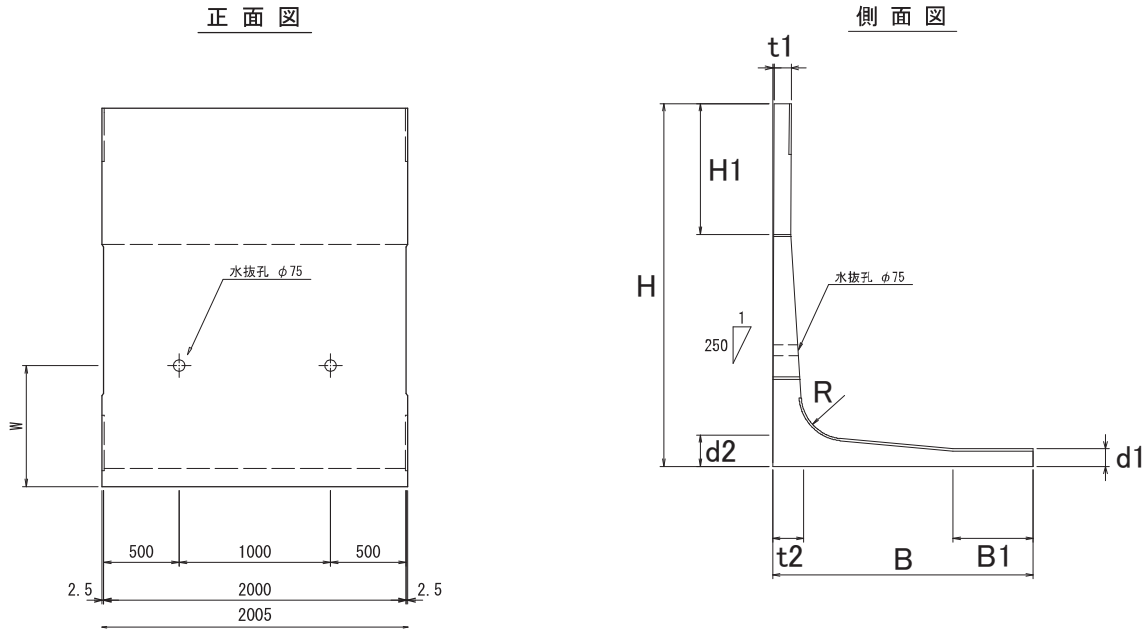


CLP-VII

■ 宅地用L型擁壁（大地震対応型）〔国土交通大臣認定品〕

CLP-VII〔大地震対応型〕は大地震（水平震度 $K_h=0.25$ ）に対応した宅地用L型擁壁です。

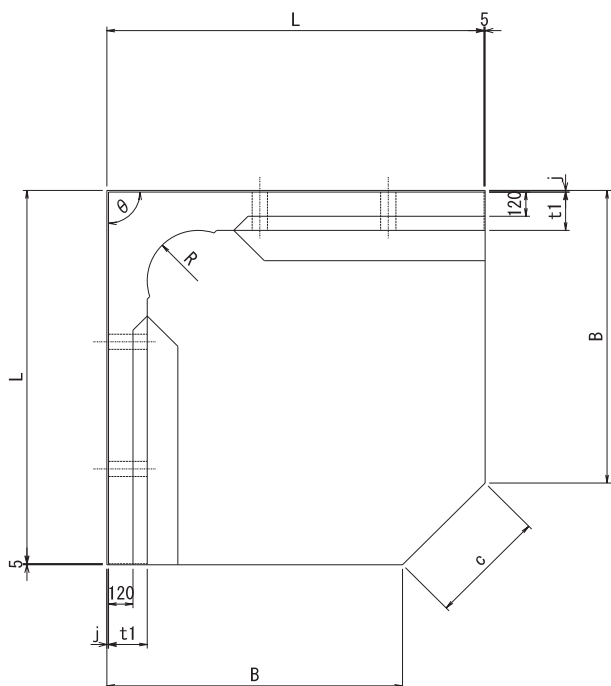


■ 規格表

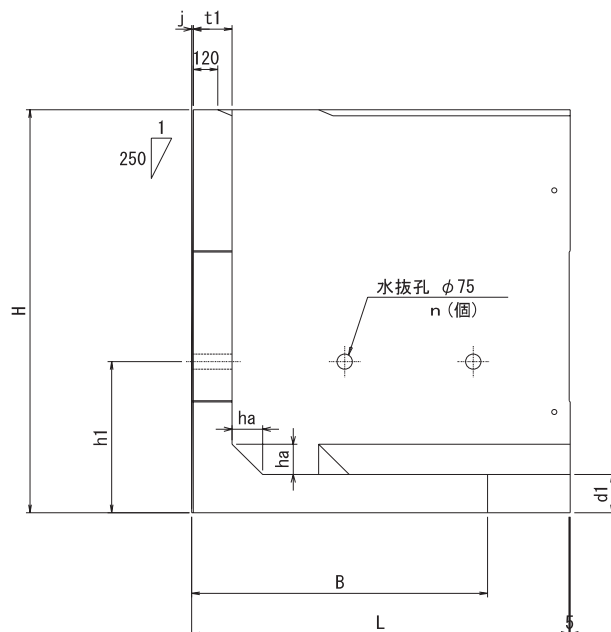
呼び名 H	参考重量 (kg)	定価 (円)	寸法 (mm)													
			B	t1	t2	d1	d2	B1	H1	W	R					
1000	960	別途見積	750	120	130	110	130	250	500	600	150					
1250	1200		900									145	155	170	750	200
1500	1510		1050													
1750	1850		1250		240		270		900	300						
2000	2240		1450								215	240	850	350		
2250	2660		1650		270		270		900	400						
2500	3100		1800													
2750	3690		2050													
3000	4290		2150													

■ L型擁壁コーナー

平面図



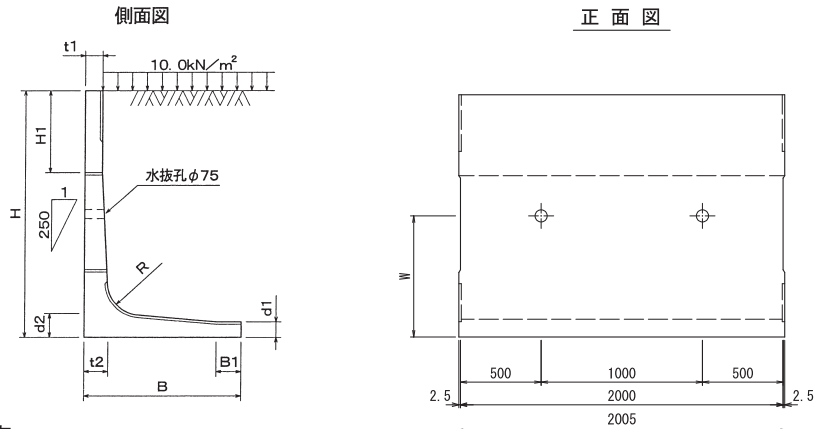
側面図



高さタイプ	対応角度	参考重量 (kg)	寸法 (mm)										水抜孔 n (個)
			H	B	L	c	t 1	d 1	j	ha	h1	R	
H1000	$90^\circ \leq \theta < 135^\circ$	1297	1000	750	1300	785	145	145	4	120	600	200	2
	$135^\circ \leq \theta < 180^\circ$	1943				1837							
H1250	$90^\circ \leq \theta < 135^\circ$	1546	1250	900	1300	573	145	145	5	120	600	200	2
	$135^\circ \leq \theta < 180^\circ$	1808				1722							
H1500	$90^\circ \leq \theta < 135^\circ$	1789	1500	1050	1300	361	145	145	6	120	750	200	2
	$135^\circ \leq \theta < 180^\circ$	2118				1608							
H1750	$90^\circ \leq \theta < 135^\circ$	4086	1750	1300	1850	785	190	190	7	150	750	250	4
	$135^\circ \leq \theta < 180^\circ$	3452			1400	1601							2
H2000	$90^\circ \leq \theta < 135^\circ$	4540	2000	1450	1850	573	190	190	8	150	750	250	4
	$135^\circ \leq \theta < 180^\circ$	3872			1400	1486							2
H2250	$90^\circ \leq \theta < 135^\circ$	4990	2250	1650	1850	290	190	190	9	150	750	250	4
	$135^\circ \leq \theta < 180^\circ$	4316			1400	1333							2
H2500	$90^\circ \leq \theta < 110^\circ$	8918	2500	1850	2300	643	240	240	10	200	800	350	4
	$110^\circ \leq \theta < 135^\circ$	8187			2000	1163							
	$135^\circ \leq \theta < 180^\circ$	7410			1700	1735							
H2750	$90^\circ \leq \theta < 110^\circ$	9624	2750	2050	2300	361	240	240	11	200	950	350	4
	$110^\circ \leq \theta < 135^\circ$	8860			2000	933							
	$135^\circ \leq \theta < 180^\circ$	8083			1700	1581							
H3000	$90^\circ \leq \theta < 110^\circ$	10308	3000	2200	2300	148	240	240	12	200	900	350	4
	$110^\circ \leq \theta < 135^\circ$	9509			2000	761							
	$135^\circ \leq \theta < 180^\circ$	8704			1700	1467							

CLP-VII

■ 宅地用L型擁壁〔国土交通大臣認定品〕
 (上載荷重 : 10.0kN/m²)



■ 規格及び価格表
 $\phi=25^\circ$ 用

呼び名 H	参考重量 (kg)	単価 (円)	寸法 (mm)								
			B	t1	t2	d1	d2	B1	H1	W	R
550	670	23,900	750						250	-	
650	730	28,700							300		
750	790	30,800							350		
850	850	37,700							400		
950	910	41,700							450		
◎1000	940	46,900							500		
1050	1060	48,200	900					300	600		
1150	1120	51,300						400			
◎1250	1180	59,400						500			
1350	1420	66,300	1050					350			
1450	1480	71,500						450			
◎1500	1510	73,400						500			
1550	1670	81,800	1200					550	750		
1650	1730	86,800						650			
◎1750	1790	89,000						700			
1850	2090	100,300	1350					550			
1950	2150	103,400						650			
◎2000	2180	104,100						700			
2050	2450	109,600	1500					500		250	
2150	2510	114,000						600			
◎2250	2570	125,200						700			
2350	2920	139,900	1650					750			
2450	2980	147,000						850			
◎2500	3010	154,000						900			
2550	3430	166,800	1800					700			
2650	3490	177,300						800			
◎2750	3550	185,500						900			
2850	4090	194,000	1950					750			
2950	4150	203,600						850			
◎3000	4180	211,400						900			

(注) 1. 上記以外の形状寸法についても設計製作致しますので、御用命下さい。

2. 設計条件を越える荷重条件の場合は形状及び構造が変わる場合がございますので、別途設計検討致します。